

*«Мы должны поймать тот мяч,
который бросает нам ребенок,
и так возвращать ему, чтобы он
не перестал играть с тобой, не забывая
все время придумывать новые игры»*

Лорис Малагуци

***РЕКОМЕНДАЦИИ
по использованию «провокаций»
в работе с детьми
дошкольного возраста***

*Составил:
Долгая Ирина Николаевна,
заведующий
МКДОУ «Детский сад
общеразвивающего
вида № 3 г. Нижнеудинск»*

Нижнеудинск, 2020

Что такое «провокация»?

Провокация (provocation) в переводе с латинского означает **приглашение к игре** (invitation to play), к совершению открытий. Она создаёт ребёнку пространство для творчества и исследования.

Приглашение к игре в духе «провокации» вдохновляет ребёнка творить, строить, обсуждать увиденное и генерировать новые идеи. И не просто вдохновляет, а провоцирует! Трудно ведь пройти мимо, когда на столике лежит солёное тесто и баночки с палочками, пуговичками и другими штучками.


Что стоит учесть, создавая провокацию

- Это приглашение, а не приказ. Иногда красиво составленная провокация может пролежать на полке целую вечность, пока ребёнок её не заметит. Все в порядке!
- Это может быть что-то простое, например, коробка карандашей, а может быть целое хорошо продуманное событие или особый подарок.
- Чаще всего провокация — это простая, но привлекательная композиция, которая появляется в среде — там, где ребёнок её заметит. Важно, чтобы она разжигала любопытство и желание действовать.
- Это приглашение к игре. И такая игра может как поддерживать текущие интересы ребёнка, так и направлять его по новому пути.
- Это приглашение к творчеству для педагога, потому что выдумывать такие провокации очень увлекательно. А наблюдать за реакцией ребёнка ещё интересней!
- Не нужно объяснять ребёнку, что делать с выставленными материалами! Лучше наблюдать издали. А если ребёнок просит помощи, сначала расспросить о его собственных соображениях на этот счёт.
- Здорово, когда провокация открыта к любому развитию событий. Если ребёнок вдруг начинает делать совершенно не то, что ожидалось (например, идёт кормить кукол камушками из провокации «про счёт»), это все равно прекрасно! Кстати, заодно можно увидеть, что важно ребёнку прямо сейчас.

Как выглядят провокации?

Провокации бывают разные: долгосрочные и кратковременные, но обязательно, опирающиеся на интересы детей.

Тема «провокаций» может определяться спонтанно, из вопросов и интересов детей, из догадок, случайно возникших в ходе детских разговоров. Обсуждение происходит каждое утро во время сбора всей группы и на протяжении работы.




Что представляют собой провокации?

- Коробка с песком или фигурками
- Интересное фото или картинка в книге
- Красиво выставленный натюрморт и материалы для рисования
- Ракушки, песок (любые другие материалы и предметы) и лупа. И блокнот с ручкой.
- Вопрос
- Материалы на непривычных местах
- Прогулка в новое место
- Рассказ о чем-то
- Просто новая вещь (карта мира или города, магниты, книга, материал для творчества...)
- Строительный материал и фото памятника архитектуры
- Другими словами, это материалы способные вызвать у детей желание творить.

Пример «Исследование света»

Материалы для провокации:

- отражающие материалы в корзинке (фольга, блестящие предметы разной формы, светоотражатели) — ловить лучи и пускать зайчиков.
- зеркала разной формы в корзинке, стеклянные кристаллы, чтобы «делать радугу».
- фонарь-прожектор (игры с теньями, витражи-мандалы, можно ставить фонарь внутрь конструкций).
- световой стол (самодельный из прозрачного пластикового контейнера с крышкой и источника света внутри). На нём можно раскладывать любые прозрачные материалы, стекляшки, камушки, ракушки, песок или манку, рисовать на кальке и обычной бумаге разными материалами.





«Будьте готовы помочь ребенку, который находится в поиске и быть незаметным для того ребенка, который все уже нашел.»

КАРТОТЕКА ПРОВОКАЦИЙ «КОСМОС»



Плакат с чёрным фоном, иллюстрации, краска, бутылочки для ухода за цветами, салфетки.

Атлас «Космические просторы», заготовки кругов разного размера, штампы, цветная краска


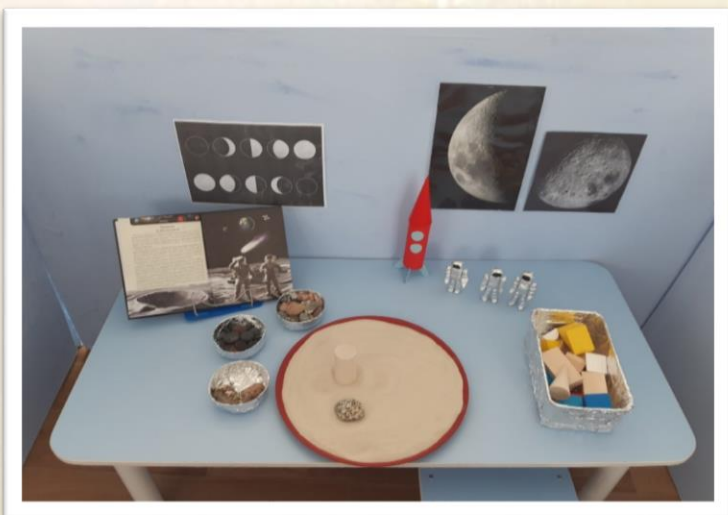


Атлас «Космос», наборы для выкладывания: камешки, бусины, пуговицы; листы чёрной бумаги, иллюстрации галактики.



Творческая мастерская: иллюстрации космических кораблей, энциклопедия о космосе, наборы картона, бумаги, фольги; ножницы; бутылки разного размера, коробки, шпагат, клей, скотч цветной.

Поддон с песком, камни разного размера, макет ракеты, космонавтов, кубики разной формы, атлас «лунная поверхность», иллюстрации поверхности.



Макет отражателя, карточки с созвездиями, атлас «Детям о космосе», бумага для рисования, карандаши.

КАРТОТЕКА ПРОВОКАЦИЙ «НАСЕКОМЫЕ»



Ячейки, пинцет, ватные шарики, краски, бумага, изображение пчёл на камнях

Макет улья, макароны, шнур.




Атлас «Насекомые», увеличительное стекло, макароны, семена кукурузы, пинцет



Бумага жёлтого цвета, краска, штампы, обёрточная плёнка

Ветки, набор ниток для выбора ребёнка, ножницы, атлас «Насекомые»



Спилы деревьев, увеличительное стекло, насекомые, природный материал, клей, скотч



Рамка, камни разных размеров, спички без серы, иллюстративный материал для самостоятельной работы



КАРТОТЕКА ПРОВОКАЦИЙ ПО ОРГАНИЗАЦИИ ДЕТСКОГО ТВОРЧЕСТВА



Альбомы для рассматривания, кисточки, цветная гуашь. листы бумаги, подсолнухи в вазе.

Ветки деревьев, гуашь, кисточки, ватман.



Природный материал, шпагат, лотки, зеркальная поверхность.



Листы бумаги, поролон,
цветные краски,
расчёска для набрызга.

Природный материал,
тесто цветное, краски,
шпагат




Сухие ветки, гуашь,
кисточки. Бумага



Зеркало на подставке,
бумага, краски,
карандаши

Рамки для фото,
природный материал,
нитки, шпагат



Коробка, природный
материал, детские
книжки, клей, ножницы



Наборы бумаги,
иллюстрации, краски,
кисточки, зеркало,
природный материал

Силуэты животных, краски,
кисти, клей, ватные
шарики



Заготовки для
рисования дерева,
пробки, краски, шишки,
листья, пучки ватных
палочек



Макет дерева из бумаги, листьев, пластилин, бусины, катушки, камни

Штампы из яблок, краски в тарелочках



Коробка с заготовками из бумаги, листы бумаги, клей, карандаши



Иллюстрация с
осенними листьями,
сухие листья, веточки,
камешки

Апельсин в разрезе,
листья бумаги,
краски, кисти, банки
с водой,
иллюстрация
апельсина



Рамки для картин,
природный материал



Поролоновые трубки,
шпатель, ножницы

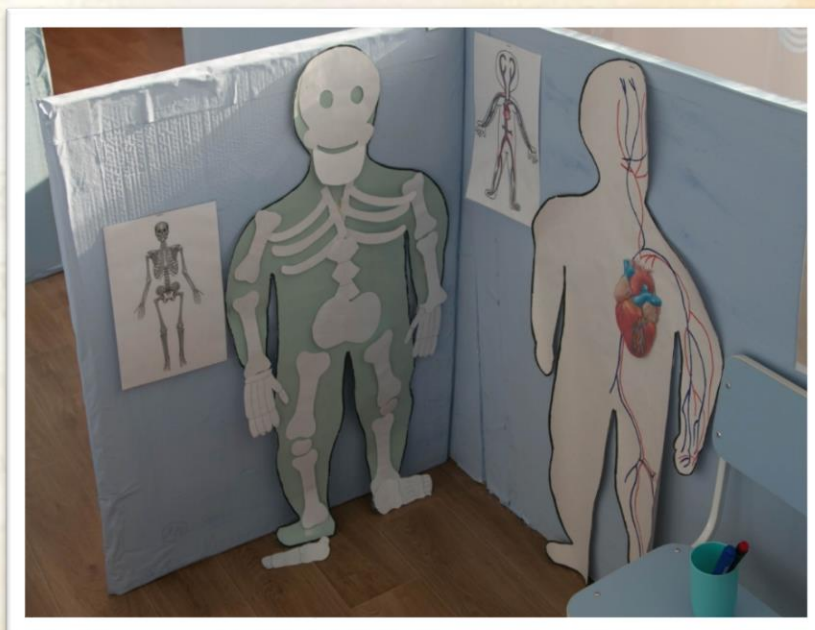


КАРТОТЕКА ПРОВОКАЦИЙ «СЕКРЕТЫ ЧЕЛОВЕКА»




Детям предложено: Стол, силуэты лиц, камни с изображением рта, носа, глаз разного размера и цвета, чек-лист, зеркало

Разнообразные материалы для изготовления «дорожки здоровья», ножницы, бумага, клей, синтепон, палочки



Силуэты человека, бумага, ножницы, заготовки мышечной, сосудистой, костной системы, клейкая лента.




Макеты головы человека,
разнообразные заколки,
ножницы, микроскоп,
увеличительное стекло,
чек-лист

Набор природного
материала, листы фетра,
нитки



Зеркало, наборы камней с
частями лица, лист
бумаги, карандаш

Изображение зубов,
зубные щётки, зубная
паста



КАРТОТЕКА ПРОВОКАЦИЙ ПО ФОРМИРОВАНИЮ ЭЛЕМЕНТАРНЫХ МАТЕМАТИЧЕСКИХ ПРЕДСТАВЛЕНИЙ



Весы, набор разнообразных предметов для взвешивания, чек-лист, карандаш

Набор строительного материала, карандаш, чек-листы, мел, геометрические фигуры




Весы, набор матрёшек, материалы для взвешивания, мерные стаканчики, тесто



Наборы цифр на камнях,
пластиковые цифры,
тарелочки для размещения
предметов, деревянные
предметы

Разнообразные карточки,
наборы предметов для
счёта, наборы цифр
разного размера, чек-
листы, домино, пуговицы




Наборы цифр, пластилин,
домино, карточки с
цифрами, деревянные
палочки, рамки



Карточки с цифрами,
раздаточный природный
материал

Раздаточное плато, наборы
цифр, фишки, деревянные
столбики, набор кубиков с
цифрами.




Наборы карточек с
примерами, фишки,
наборы цифр




Силуэты цифр с прищепками, наборы цифр, цветная губка, карандаш

Карточки, счётные палочки, природный материал, прищепки, цифры, ватные палочки, фишки.



Листы для работы, наборы природного материала для счёта, карточки с цифрами




Educating Kids
Inspiring Playful Learning



Корзина с ветками,
стаканчики с цифрами

Стаканчики прозрачные,
карточки, помпоны
разного цвета



Силуэты паука с цифрами,
набор прищепок



Ткань с нанесёнными узорами, геометрическими фигурами, набор камней, пуговиц, бусин

Макеты рук, фишки, кубик, набор цифр



Карточки геометрических фигур, палочки

Используемые ресурсы:

1. Шибут Е.В. «Внедрение концептуальных идей и элементов педагогики Reggio Emilia в ДОУ как эффективное средство реализации ФГОС ДО» - авторская программа стажировки педагогов в рамках конкурса воспитателей, владеющих технологиями работы с детьми, соответствующими требованиям ФГОС дошкольного образования. – «Школа Росатома», 2015 г.
2. <https://abakus-center.ru/blog/redzhio-pedagogika>
3. <http://reggiofamily.com/reggio/kak-zainteresovat-rebenka.html>
4. <https://yandex.ru/images/search?text=%D0%BF%D1%80%D0%BE%D0%B2%D0%BE%D0%BA%D0%B0%D1%86%D0%B8%D0%B8%20%D0%B2%20%D1%80%D0%B5%D0%B4%D0%B6%D0%B8%D0%BE%20%D0%BF%D0%B5%D0%B4%D0%B0%D0%B3%D0%BE%D0%B3%D0%B8%D0%BA%D0%B5&stype=image&lr=11268&source=wiz>
5. <https://www.instagram.com/p/Bzm4V5pHUMM/>
6. <https://www.maam.ru/detskijasad/-yelementy-provokaci-kak-sredstvo-razvitija-poznavatel'nogo-interesa-u-doshkolnikov.html>
7. <https://www.pinterest.ru/baccata2010/%D1%80%D0%B5%D0%B4%D0%B6%D0%BE-%D0%BF%D1%80%D0%BE%D0%B2%D0%BE%D0%BA%D0%B0%D1%86%D0%B8%D0%B8/>