

**ПЕДАГОГИЧЕСКИЕ  
НАХОДКИ В  
ОРГАНИЗАЦИИ  
ПРОЕКТНОЙ  
ДЕЯТЕЛЬНОСТИ**

МО «НИЖНЕУДИНСКИЙ РАЙОН»

# ПЛАНИРОВАНИЕ

## МОДЕЛЬ ТРЕХ ВОПРОСОВ

ЧТО МЫ ЗНАЕМ	ЧТО ХОТИМ УЗНАТЬ	КАК МОЖНО УЗНАТЬ
- Фантики бывают разные (ДЕНИС)	- КАК С ФАНТИКАМИ ИГРАТЬ (ПОЛИНА)	- НАЙТИ ФОТОГРАФИИ ИЛИ КАРТИНКИ В ИНТЕРНЕТЕ, КАК МОЖНО ИГРАТЬ С ФАНТИКАМИ (ДИМА)
- ОНИ ЛЁГКИЕ, МОГУТ ЛЕТАТЬ (ПОЛИНА)	- КАК ПОЯВИЛИСЬ ФАНТИКИ (ТИМУР)	- СПРОСИТЬ ЗАЧЕМ ЗАВОРАЧИВАТЬ КОНФЕТЫ В ФАНТИКИ У МОЕЙ МАМЫ, ОНА РАБОТАЕТ НА КОННОЙ ТЕРСКОЙ ФАБРИКЕ (ЛИЗА)
- УЗОРЫ НА ФАНТИКАХ ПРИДУМЫВАЮТ ХУДОЖНИКИ (ТИМУР)	- ЧТО МОЖНО СДЕЛАТЬ С ФАНТИКАМИ, ЕСЛИ ИХ НЕ ВЫБРАСЫВАТЬ (СЕРГЕЙ)	- СПРОСИТЬ У ВЗРОСЛЫХ О ТОМ, ЧТО ОНИ ЗНАЮТ О ФАНТИКАХ (ТИМУР)
- ФАНТИКИ БЫВАЮТ НЕ ТОЛЬКО НА КОНФЕТАХ (СОФИЯ)	- ЗАЧЕМ ЗАВОРАЧИВАТЬ КОНФЕТЫ В ФАНТИКИ. (ДЕНИС)	- ПОСМОТРЕТЬ В КНИГАХ ПОЯВЛЕНИЯ ИЗ ФАНТИКОВ (ПОЛИНА)
- ИХ ОЧЕНЬ СЛОЖНО РАЗОРВАТЬ (ДИМА)		

ЧТО МЫ ЗНАЕМ ПРО ЭТО?	ЧТО ХОТИМ УЗНАТЬ?	ЧТО НАДО СДЕЛАТЬ ЧТОБЫ ЭТО УЗНАТЬ?
Снег падает с неба, бывает зимой. Женья	Из чего состоит снег? * Дина	
Из снега можно лепить снежки, * снеговика * Дина	Почему цвет у снега белый? * Алиса	
* Снег белый. * Маша	Как образуются снежинки? * Маша	
* Снежинки бывают разной формы. * Алиса	Почему снег тает? * Катя	
Снег холодный, блестит. Глеб	Можно есть снег? * Артём	
		



# ПЛАНИРОВАНИЕ

## МОДЕЛЬ ТРЕХ ВОПРОСОВ

### ЧТО ЗНАЕМ?

СВАРЩИК ВАРИТ  
ЖЕЛЕЗНЫЕ ТРУБЫ.  
РАБОТАЕТ В МАСКЕ  
(РОДИОН)

МАШИНИСТ ВОДИТ  
ПОЕЗДА, ВЕДЁТ БЛОКНОТ.  
(ЗАХАР)

ШВЕЯ ШЬЁТ ОДЕЖДУ.  
(ВЕРА)

ЭЛЕКТРИК ЧИНИТ ПРОВОДА.  
(САША)

### ЧТО ХОТИМ УЗНАТЬ?

КАК РАБОТАЕТ АППАРАТ СВАРЩИКА? И ДЛЯ ЧЕГО НУЖНА СВАРОЧНАЯ МАСКА? (РОДИОН)

КАК ПОМОГАЕТ МАШИНИСТУ ПОМОЩНИК, ЧТО ОН ДЕЛАЕТ?  
(ЗАХАР)

ЧТО НАХОДИТСЯ В КАБИНЕ ПОЕЗДА? (ИЛЬЯ)

ГДЕ ПОВАР БЕРЁТ РЕЦЕПТЫ?  
(ВЕРА)

ГДЕ УЧАТ, КЕМ БЫТЬ? (ЛИЗА)

ЧЕМ ПОЛЬЗУЕТСЯ ПАРИКМАХЕР?  
(ТАЯ)

КАК ШВЕЯ КРОЕТ ОДЕЖДУ

ЧТО НУЖНО ПОВАРУ ДЛЯ ПРИГОТОВЛЕНИЯ ТЕСТА (ОЛЯ)

С КАКОЙ СКОРОСТЬЮ МОЖЕТ ЕХАТЬ ПОЕЗД? (МИША)

### КАК УЗНАЕМ ОБ ЭТОМ?

ПОСМОТРИМ В ИНТЕРНЕТЕ.  
(ЛЁВА)

ПОСМОТРИМ С МАМОЙ В КНИГАХ, ЖУРНАЛАХ, ЭНЦИКЛОПЕДИЯХ.  
(ЛИЗА)

ПОДУМАЕМ САМИ И СПРОСИМ У ВОСПИТАТЕЛЯ.  
(ДАНИИЛ)

МОЖНО СХОДИТЬ НА РАБОТУ К ПАПЕ ИЛИ К МАМЕ И ПОСМОТРЕТЬ.  
(СЕРЁЖА)













ПОПРОБУЕМ САМИ СДЕЛАТЬ ЧТО-НИБУДЬ.  
(ВАНЯ)

# ЛИНЕЙНЫЙ КАЛЕНДАРЬ



# ЛИНЕЙНЫЙ КАЛЕНДАРЬ

ноябрь

воскресенье	понедельник	вторник	среда	четверг	пятница	суббота	воскресенье	понедельник	вторник	среда	четверг	пятница	суббота	воскресенье	понедельник	вторник	среда	четверг	пятница	суббота	воскресенье	понедельник	вторник	среда	четверг	пятница	суббота	воскресенье
1	2	3	4	5	6	7	8																					
																												
																												



# ЛИНЕЙНЫЙ КАЛЕНДАРЬ

**ЧТО ЗНАЕМ?**

СВАРЩИК ВАРИТ ЖЕЛЕЗНЫЕ ТРУБЫ. РАБОТАЕТ В МАСКЕ (Роботин)

МАШИНИСТ ВОДИТ ПОЕЗДА, ВЕДЕТ БАКОНЕТ (Захар)

ШВЕЯ ШЬЕТ СЯКАУ (Вера)

ЭЛЕКТРИК ЧИНИТ ПРОБОВА (Саша)

**Что хотим узнать?**

Как работает аппарат сварщика? И для чего нужна сварочная маска? (Роботин)

Как пологает машинисту помощнику, что он делает? (Захар)

Что находится в вагоне поезда? (Илья)

Сме повар берет рецепты? Где их берет? (Саша)

Чем отличается пылесос? Как швея кроит одежду? (Вера)

Что такое поварская шапочка? Зачем она нужна? (Саша)

С какой скоростью ходят электрички? (Илья)

**Какого будем об этом?**

Посмотрим в интернете (Илья)

Посмотрим с мамой в книжке журналах, вычитаем статьи. (Илья)

Поползем сами и спросим у воспитателя. (Илья)

Можно сделать на тему в папке или в альбоме посмотреть. (Сережа)

Поползем сами сделать что-нибудь. (Ваня)

**ЦЕНТР КНИЖКИ**

Смита Режина (Илья)

**ЦЕНТР ИНТЕРЕСНОСТИ**

Уважаемые мамы! Мы хотим узнать о профессии сварщика. Помогите нам найти информацию о профессии сварщика. (Илья)

**ЦЕНТР ПОНЯТИЯ**

Центр понятий: сварщик, машинист, швея, электрик. (Илья)

**ЦЕНТР КОМПЕТЕНЦИЙ**

Центр компетенций: умение работать с информацией, умение работать с инструментами. (Илья)

**ВРЕМЯ РАБОТЫ**

Время работы: 10:00 - 12:00. (Илья)

**МАШИНИСТ**

Машинист: человек, который управляет поездом. (Илья)

**ШВЕЯ**

Швея: человек, который шьет одежду. (Илья)

**ЭЛЕКТРИК**

Электрик: человек, который чинит электричество. (Илья)

**ОКТАБРЬ**

1	2	3	4	5	6	7	8	9	10	11	12	13	14	15	16	17	18	19	20	21	22	23	24	25	26	27	28	29	30	31
---	---	---	---	---	---	---	---	---	----	----	----	----	----	----	----	----	----	----	----	----	----	----	----	----	----	----	----	----	----	----

**ОКТАБРЬ**

1	2	3	4	5	6	7	8	9	10	11	12	13	14	15	16	17	18	19	20	21	22	23	24	25	26	27	28	29	30	31
---	---	---	---	---	---	---	---	---	----	----	----	----	----	----	----	----	----	----	----	----	----	----	----	----	----	----	----	----	----	----

СДЕЛАЕМ ПОДАРОК

ПОДАВАЕМ В ПРАЗДНИК

ВРЕМЯ РАБОТЫ

РЕМОНТ

РЕЦЕПТЫ

ДЕНЬ ЯИЦА

КЕМ БЫТЬ

КОММУНАЛЬНИК

ДОК-ПОР


# ЛИНЕЙНЫЙ КАЛЕНДАРЬ







# ЛИНЕЙНЫЙ КАЛЕНДАРЬ



# КАЛЕНДАРЬ ПЛАНИРОВАНИЯ



# КАЛЕНДАРЬ ПЛАНИРОВАНИЯ



# КАЛЕНДАРИ ПЛАНИРОВАНИЯ

**Ноябрь**

2	Понедельник
3	Вторник
4	среда
5	четверг
6	пятница

**ДЕКАБРЬ**

«Что мы знаем про снег?»

ПОНЕДЕЛЬНИК 2	ВТОРНИК 3	СРЕДА 4	ЧЕТВЕРГ 5	ПЯТНИЦА 6
ИГРА	СМОТРЕЛИ МУЛТИКИ	КРАСИМ ЛЕД	КОРМИЛИ ПТИЦ	БОИ СНЕЖКАМИ

# КАЛЕНДАРИ ПЛАНИРОВАНИЯ

## АВГУСТ

ПОНЕДЕЛЬНИК ВТОРНИК СРЕДА ЧЕТВЕРГ ПЯТНИЦА СУББОТА ВОСКРЕСЕНЬЕ

1	2	3	4	5	6	7	ПОГОДА ПАСУРНО ясно дождь ветер гроза переменная
8	9	10	11	12	13	14	
15	16	17	18	19	20	21	
22	23	24	25	26	27	28	
29	30	31	<p>31 - ДЕНЬ АРБУЗА                  14 - ДЕНЬ КАЧКИ НА КАЧЕЛЯХ                  5А - ДЕНЬ СВЕТОФОРА                  5Б - МЕЖДУНАРОДНЫЙ ДЕНЬ ВРАЧИ МИРА ЗА МИР                  12А - ДЕНЬ СЕНТЯБРЯ ВОДА                  10А - ДЕНЬ ПОЛУТНОГО ВЕТРА                  11А - ДЕНЬ ГОД                  12А - ДЕНЬ ВДС                  13А - ДЕНЬ РОСТЕР                  14А - МЕДОВЫЙ СПАС                  13А - АДВОКАТ Я МАЛИНОВА ОГУРЕЧНИЦА СЕНОГНОЙКА                  19А - ДЕНЬ РОЖДЕНИЯ РУССКОПЕЧАЛЬНИКИ                  30А - ДЕНЬ РОЖДЕНИЯ ЧЕБУРАШКИ                  31А - ДЕНЬ СБОРА ДИКИХ ТРАВ                  12А - ДЕНЬ РОЖДЕНИЯ КАРТОФЕЛЬНИК ЧИПСОВ                  16А - ДЕНЬ АКАЦИИ ПО ДЕРЕВЬЯМ                  15А - ДЕНЬ УСТРАНЕНИЯ СЕКРЕТИКОВ                  13А - ДЕНЬ РОССИЙСКОГО КИНО                  14А - ОБЫДНИИ ЗАВЕРШЕНИИ ЖАДОИ ХЛЕБА.</p>				

## МАРТ

1	2	3	4	5	6
10	11	12	13	16	17
18	19	20	23	24	25
26	27	30	31	УСЛОВНЫЕ ОБОЗНАЧЕНИЯ	

17 - ДЕНЬ ЛЕПША ЦИРКУС  
 18 - ДЕНЬ ПОДВОДНОЙ ЛОДКИ  
 25 - ДЕНЬ ЗАКЛЮЧЕНИЯ ВЕСНЫ  
 31 - ПРИЗНАКИ ВЕСНЫ

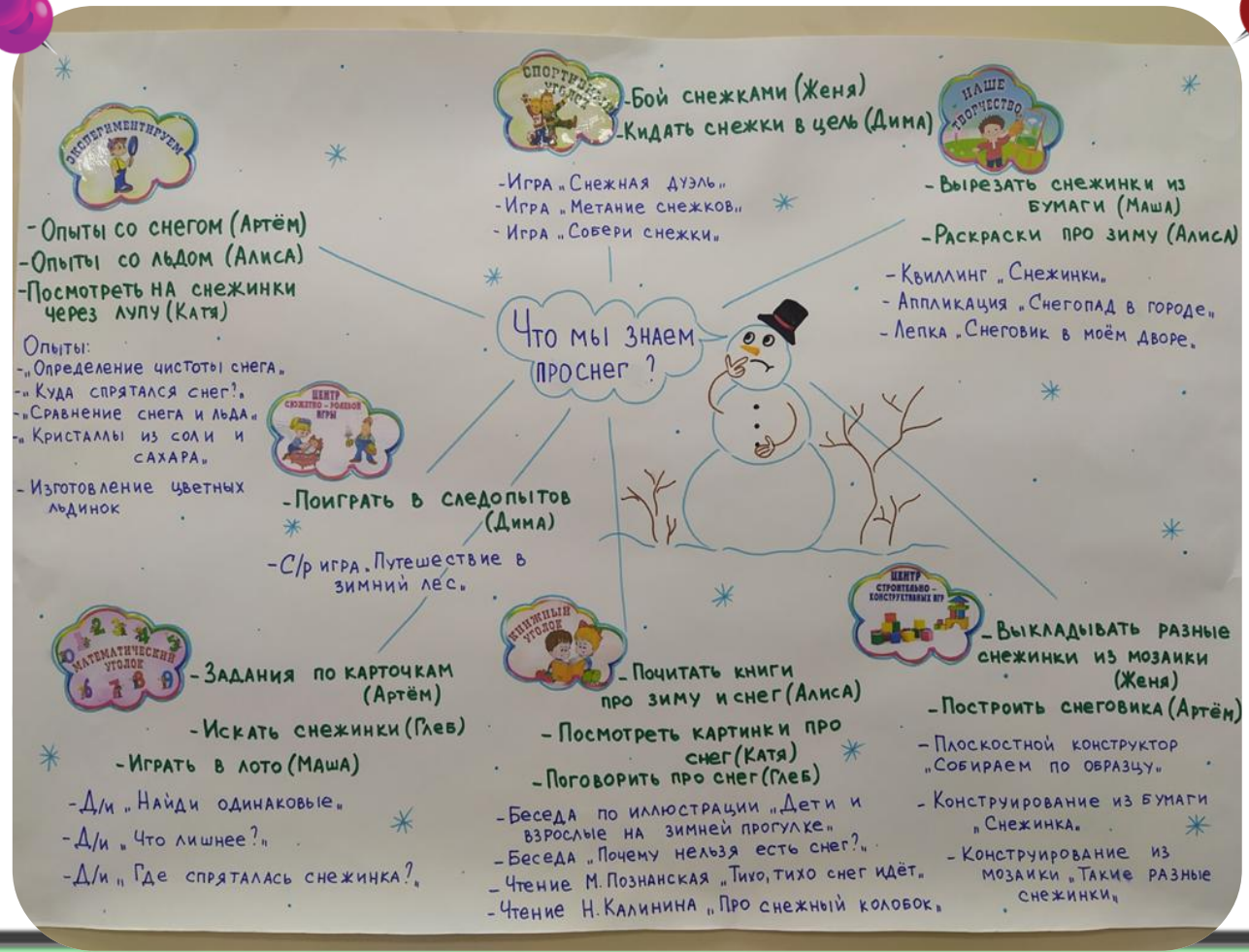
# КАЛЕНДАРЬ ПЛАНИРОВАНИЯ

О С Е Н Ъ

Н О Я Б Р Ъ



# СИСТЕМНАЯ ПАУТИНКА



# СИСТЕМНАЯ ПАУТИНКА

<p>ЦЕНТР СЮЖЕТНО-РОЛЕВЫХ ИГР</p> <p>«МОДЕЛЬНОЕ АГЕНТСТВО» (БЕРОНИКА)</p> <p>«ДИЗАЙН-БЮРО» (Т.В.)</p> 	<p>ЦЕНТР «НАША РОДИНА - РОССИЯ»</p> <p>РАССМАТРИВАНИЕ ИЛЛУСТРАЦИЙ О СОЗДАНИИ КОНДИТЕРСКОЙ ФАБРИКИ ГОРОДА НИЖНЕУБАНСКА «СИБИРЬ» (Т.В.)</p> 	<p>ЦЕНТР «УЧИМСЯ СТРОИТЬ»</p> <p>ПОСТРОИТЬ ГРУЗОВУЮ МАШИНУ, КОТОРАЯ ВЕЗЁТ В МАГАЗИН КОНФЕТЫ (ДЕНИС)</p> <p>ПОСТРОИТЬ КОНДИТЕРСКУЮ ФАБРИКУ (ЛИЗА)</p> <p>ПОСТРОИТЬ СУПЕРМАРКЕТ КОНДИТЕРСКИХ ИЗДЕЛИЙ (ПОЛИНА)</p> 	<p>ЦЕНТР ФИЗИКУЛЬТУРНЫХ МАЛОПОВИЖНЫХ ИГР:</p> <p>«ЗАПРЕТНОЕ ДВИЖЕНИЕ»</p> <p>«ПОВТОРИ» (Т.В.)</p> <p>ПОВИЖНЫЕ ИГРЫ:</p> <p>«НАЙДИ ПАРУ» (ТИМУР)</p> <p>«ЛОВИШКИ С ФАНТИКАМИ» (Т.В.)</p> 	<p>ЦЕНТР «НАША БИБЛИОТЕКА»</p> <p>РАССМАТРИВАНИЕ ЖУРНАЛА С ФАНТИКАМИ КОНДИТЕРСКОЙ ФАБРИКИ ГОРОДА НИЖНЕУБАНСКА «СИБИРЬ» (Т.В.)</p> <p>СДЕЛАТЬ КОЛЛЕКТИВНУЮ КОЛЛЕКЦИЮ ФАНТИКОВ (ВИМА)</p> <p>ПОЧИТАТЬ СТИХИ И СКАЗКИ О ФАНТИКАУ (СЕРГЕЙ)</p> 
<p>ЦЕНТР ХУДОЖЕСТВЕННОГО ТВОРЧЕСТВА</p> <p>НАРИСОВАТЬ КОНФЕТУ (СОФИЯ)</p> <p>УКРАСИТЬ МОДУЛЬНОЙ ЛЕПКОЙ РИСУНОК НА ФАНТИКЕ (ДЕНИС)</p> <p>УКРАСИТЬ ХВОСТ ПАВЛИНУ ФАНТИКАМИ (СОФЬЯ)</p> <p>СДЕЛАТЬ ПОДАРОЧНУЮ КОРОБКУ КОНФЕТ (ПОЛИНА)</p> 	<p>ТЕМА ПРОЕКТА:</p> <p>«ЧТО С ФАНТИКОМ МОЖНО ДЕЛАТЬ?»</p> 	<p>ЦЕНТР МАТЕМАТИЧЕСКОГО РАЗВИТИЯ</p> <p>ПОСЧИТАТЬ И ПОДОБРАТЬ ПОДХОДЯЩУЮ ЦИФРУ (ТИМУР)</p> <p>РЕШИМ ЗАДАЧКИ (ВИМА)</p> <p>ДИДАКТИЧЕСКАЯ ИГРА: «ОПРЕДЕЛИ РАВЕНСТВО» МАТЕМАТИЧЕСКИЙ АИКТАНТ (Т.В.)</p> <p>3 7 2 5</p> 		
<p>ЦЕНТР НАУКИ И ПРИРОДЫ!</p> <p>ЭКСПЕРИМЕНТЫ:</p> <p>«ВОТ КАК ФАНТИКИ ЛЕТАЮТ»</p> <p>«СТОНЕТ НЕ ТОНЕТ» (Т.В.)</p> <p>РАССМОТРИМ ИЛЛУСТРАЦИИ О ПОДГОТОВЛЕНИИ ОБЕРТОЧНОЙ ДИНАМИ (ТИМУР)</p> <p>ДИДАКТИЧЕСКАЯ ИГРА: «НАВЕДИ ПОРЯДОК»</p> <p>ПОРТИРОВАТЬ, ПО КАЧЕСТВУ ОБЕРТОЧНОЙ ДИНАМИ (Т.В.)</p> 	<p>ЦЕНТР «БУЧАЕМ ГОВОРИТЬ ПРАВИЛЬНО»</p> <p>ИГРЫ НА РАЗВИТИЕ ДЫХАНИЯ:</p> <p>«РАКЕТА»</p> <p>«ЛЕТИТЕ БАБОЧКИ»</p> <p>«КТО ДАЛЬШЕ»</p> <p>«СУЛТАНЧИКИ» (Т.В.)</p> 	<p>ЦЕНТР «ЗДОРОВЬЯ И БЕЗОПАСНОСТИ»</p> <p>РАССМОТРИМ ИЛЛУСТРАЦИИ ПОЛЕЗНЫХ И ВРЕДНЫХ ПРОДУКТОВ (СЕРГЕЙ)</p> <p>ДИДАКТИЧЕСКАЯ ИГРА: «ОТМЕТЬ ПРАВИЛЬНО» (Т.В.)</p> 	<p>ЦЕНТР КОНСТРУИРОВАНИЯ</p> <p>ПАЗЛЫ (РАЗРЕЗНЫЕ ФАНТИКИ) - (ЛИЗА)</p> <p>ОРИГАМИ ИЗ ФАНТИКОВ «РЫБКИ» (Т.В.)</p> <p>КУБИКИ НИКИТИНА «КОНФЕТА» (СЕРГЕЙ)</p> <p>КУБИКИ «СКАЗКИ ДЛЯ ФАНТИКА» (Т.В.)</p> 	<p>ЦЕНТР МУЗЫКАЛЬНО-ТЕАТРАЛЬНЫЙ</p> <p>ПОИГРАТЬ В МУЗЫКАЛЬНУЮ ИГРУ «ФАНТИК В РУКИ ВЗЯЛИ» (БЕРОНИКА)</p> <p>ТЕАТР КАРТИНОК: «СКАЗКА ПРО КОНФЕТКУ» (Т.В.)</p> 



# СИСТЕМНАЯ ПАУТИНКА

Тема проекта:  
«Тюбинг - это модная  
забава или опасное  
развлечение?»



# ДОСКА ИДЕЙ

ТЕМА:  
ПОЧЕМУ  
ДЕРЕВЬЯ  
НАЗЫВАЮТСЯ  
ХВОЙНЫМИ.

2 ПОНЕДЕЛЬНИК

3 ВТОРНИК

4 СРЕДА

5 ЧЕТВЕРГ

6 ПЯТНИЦА

ПОНЕДЕЛЬНИК

СРЕДА

ВТОРНИК

ЧЕТВЕРГ

ПЯТНИЦА

ВЫСТАВКА

Вывод: Идея доска оформлена в виде папки с желтой ручкой. На доске закреплена тема проекта, иллюстрация, вырезанное дерево, и ежедневные задания с картинками и конвертами.

# ДОСКА ИДЕЙ

Тема: «Почему наш город называется Нижнеудинск?»



Понедельник

КЛУБ  
СЛУЖБЫ  
ВОЛС  
РАЙОН

Вторник

УДА  
МОСТ

Среда

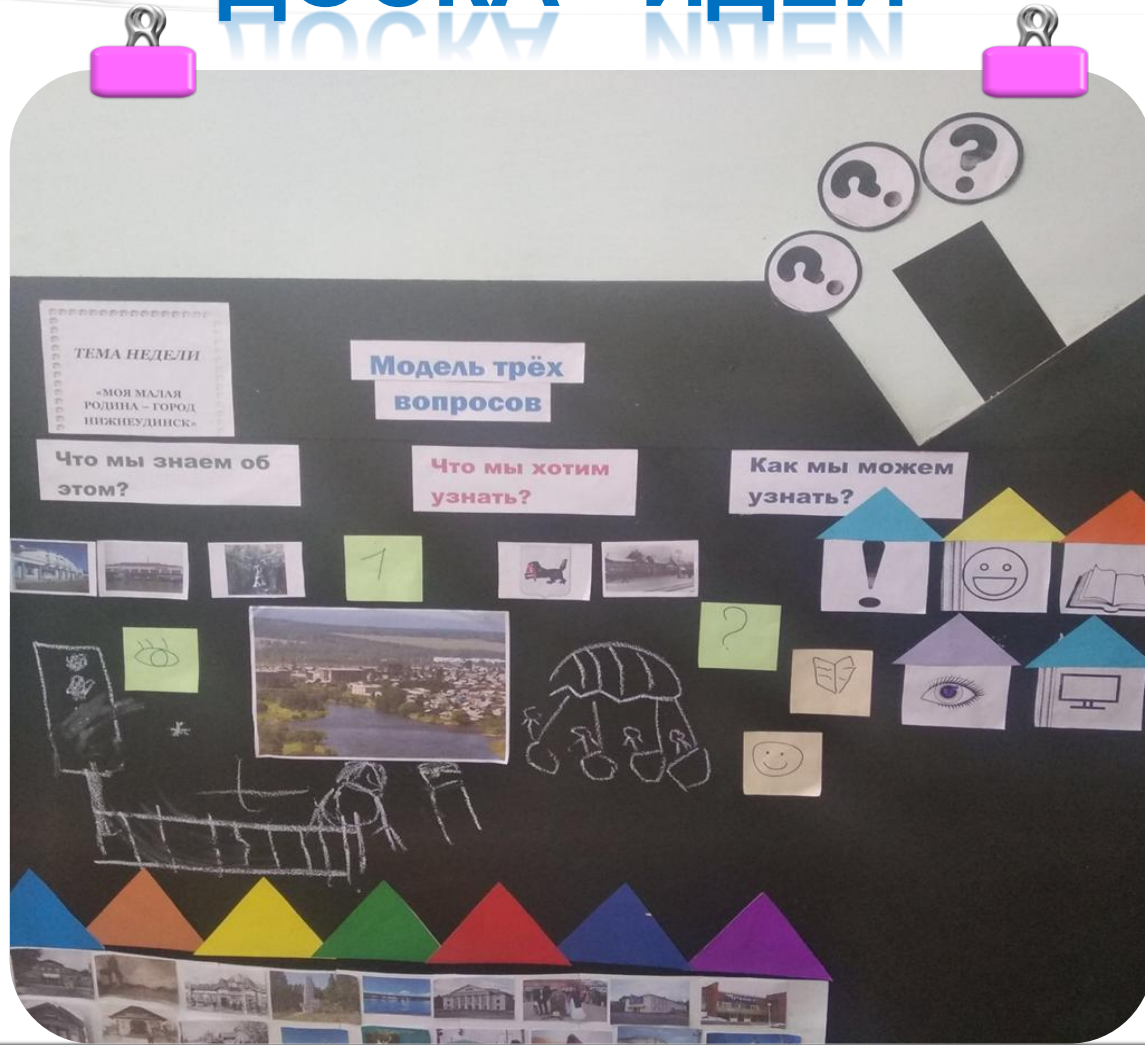
Четверг

ЭКСКУРСИЯ

Пятница

ГЕРОИ  
НОВЫЙ МОСТ  
ВОКЗАЛ

# ДОСКА ИДЕЙ



# ДОСКА ИДЕЙ

Тема:  
«В мире полезных вещей»

**2** НЕГАНЯЕТ ИГРАТЬ В СЕМЬЕ  
СОИЯ ИГРАТЬ В СЕМЬЕ

**1** АРЖЕННИ ПИСЧИТАТЬ СКОЛЬКО ЛАМПОЧЕК В ГРУППЕ  
СДЕЛАТЬ СХЕМУ ИЗ КАРТИНКИ КАК ЗАСТРАХОВАТЬ ПОЛИЦЕВЦА ДОМ

**3** КТОИЩА СДЕЛАТЬ  
АНИМА СДЕЛАТЬ ПРОК  
ГЛЕБ  
□ □ → ПОСТРОИТЬ СВЕТОДИОД  
ИЗГОТОВИТЬ МАКЕТ ПАРКА С УЛИЧНЫМИ ФОНОРЯМИ

**2** НАРИСОВАТЬ ВИДЕТЬ И ПРАВИЛА БЕЗОПАСНОСТИ С ЭЛЕКТРОПРИБОРАМИ  
ВИКА РАСКРАСКИ  
АНИМА ЛЕПИТЬ ЭЛЕКТРОПРИБОРА

**1** АРИСТИНА ЗАМАН ПРОК  
СОИНИТЬ ИНТЕРЕСНУЮ ИСТОРИЮ ПРО ЛАМПОЧКУ

**1** БОГДАИ ОПЫТ С ВОЗДУШНЫМИ ШАРАМИ  
НАСТАЯ ОПЫТ ЖИВЫЕ ДОЛОБЫ  
НАРИСОВАТЬ КАРТИНКУ ДЛЯ СЕМЬИ В ФОНОРНИК С ЛЕТ

**ОСНОВНЫЕ ВИДЫ ЛА**

Лампа накаливания    Люминесцентная лампа    Галогеновая лампа

**ЛЮМИНЕСЦЕНТНАЯ ЛАМПА**

РАДИАТОР  
СВЕТОДИОД  
РАДИАТОР  
ДРАЙВЕР  
ЦОКОЛЬ E27

**ГАЛОГЕНОВАЯ ЛАМПА**

# ДОСКА ИДЕЙ

**П** (Помини)  
 -История родного города до и сейчас-  
 -В чем отличие города до и сейчас-  
 -А был старый, старый город-

**В** (Виды транспорта)  
 -Виды транспорта-  
 -Решение проблемных ситуаций-  
 -Безопасность пешеходов и пассажиров при переходе улицы-  
 -А вы знаете, как правильно перейти дорогу?-  
 -Соблюдение правил дорожного движения-

**С** (Музей)  
 -Экскурсии в Краеведческий музей-  
 -Как называется музей?-  
 -Кто работает в музее?-  
 -Что вы видели в музее?-  
 -Космонавты, животные-

**З** (Животные)  
 -Животные нашего города-  
 -Животные нашего города вы знаете?-  
 -Медведь, заяц, лиса, собака, кошка-

**П** (Помини)  
 -Воспоминания о родном городе-  
 -Симпатичные фотографии-  
 -Симпатичные фотографии-  
 -Симпатичные фотографии-

**С** (Создание)  
 -Работа с родителями-  
 -Экскурсии памятных мест и архитектурных сооружений-  
 -Составление рассказа о своей национальности, обычаях, традициях-  
 -Познать успех со всеми вместе-

**В** (Виды)  
 -Виды транспорта-  
 -Виды транспорта-  
 -Виды транспорта-

**Понравилась**  
 -Понравилась-  
 -Понравилась-

**Фантазеров**  
 -Фантазеров-  
 -Фантазеров-

**Среда**  
 -Среда-  
 -Среда-

**Четверг**  
 -Четверг-  
 -Четверг-

**Пятница**  
 -Пятница-  
 -Пятница-

# ДОСКА ИДЕЙ



# ДОСКА ИДЕЙ





# ЧЕК-ЛИСТ

## ЗИМНИЙ ЧЕК-ЛИСТ



- 1. КУПИТЬ НОВЫЕ ВАРЕЖКИ
- 2. КАТАТЬСЯ С ДРУЗЬЯМИ НА ЛЫЖАХ
- 3. ПРОГУЛЯТЬСЯ ПО ЗИМНЕМУ ЛЕСУ
- 4. СДЕЛАТЬ КРЕПОСТЬ
- 5. ПРОКАТАТЬСЯ С ГОРЫ
- 6. РАЗНОЦВЕТНЫЕ ЛЬДАНКИ
- 7. ПОДАРИТЬ СУВЕНИР ДРУГУ
- 8. УБРАТЬ СНЕГ С ДВЕРОЖКИ
- 9. РИСОВАТЬ НА СНЕГУ КРАСКАМИ
- 10. СЛЕПИТЬ СНЕГОВИКА
- 11. ФОТО В ЛЕСУ

## Чек-лист «Что такое электричество?»

- Просмотреть обучающий мультфильм «Что такое электричество?»
- Выяснить сколько и какие лампочки есть в нашем детском саду?
- Провести опыты «Живые волосы», «Шарики»
- Организовать выставку «Как моя семья бережет электричество»
- Понаблюдать за освещением домов в вечернее время

# ЧЕК-ЛИСТ

ЧЕК-ЛИСТ



# ИНФОРМАЦИОННОЕ ТАБЛО



# ИНФОРМАЦИОННОЕ ТАБЛО

**ТЕМА ПРОЕКТА:**  
**«ТЮБИНГ - ЭТО МОДНАЯ ЗАБАВА ИЛИ ОПАСНОЕ РАЗВЛЕЧЕНИЕ?»**

(Фабрика - это отличное место для отдыха и развлечения)

**Пригодность пекера:**  
 Самая большая проблема - это то, что пекеры часто не знают, как правильно их использовать.

**Дорожные знаки:**  
 Знаки, которые предупреждают водителей о том, что впереди есть дорожные работы.

**Что можно сделать, работая на тротуаре:**

- 1. Не ходить по тротуару, если он поврежден.
- 2. Не ходить по тротуару, если он загрязнен.
- 3. Не ходить по тротуару, если он скользкий.
- 4. Не ходить по тротуару, если он неровный.
- 5. Не ходить по тротуару, если он узкий.

**Вот несколько советов по безопасности:**

- 1. Носите защитную одежду.
- 2. Не пейте алкоголь перед поездкой.
- 3. Не курите перед поездкой.
- 4. Не ездите слишком быстро.
- 5. Не ездите в плохую погоду.

Да Нет

ТЮБИНГ

ТЮБИНГ - ЭТО МОДНАЯ ЗАБАВА ИЛИ ОПАСНОЕ РАЗВЛЕЧЕНИЕ?

# ИНФОРМАЦИОННОЕ ТАБЛО



# ИНФОРМАЦИОННОЕ ТАБЛО



# ИНФОРМАЦИОННОЕ ТАБЛО



# ВЫБОР ДЕЛА ПО ИНТЕРЕСАМ

## ДОСКА ВЫБОРА





# ВЫБОР ДЕЛА ПО ИНТЕРЕСАМ

## ДОСКА ВЫБОРА



# ВЫБОР ДЕЛА ПО ИНТЕРЕСАМ

## ДОСКА ВЫБОРА



# ВЫБОР ДЕЛА ПО ИНТЕРЕСАМ

## ДОСКА ВЫБОРА



# ВЫБОР ДЕЛА ПО ИНТЕРЕСАМ

## ДОСКА ВЫБОРА





# ЗАГАДКА ДНЯ

## Лиственница



Да

ВАНЯ  
КОСТЯ  
МАРИНА

Нет

ДАНИЛ  
СЕРЕЖА  
АНЯ  
МАША  
СТЕПА  
ДИМА  
САША

## Электричество



Враг



АЛИСА







ДИМА  
БОГДАН  
АРТЕМ  
МАРГАРИТА  
ЖЕНЯ  
ВЛАД

СОНЯ

МАША  
ПОЛИНА  
ДАША  
МИША

# ЗАГАДКА ДНЯ

Да	Нет
ДНЯ	МАРИН
СТЕПА	НАСТЯ
ДАНИЛ	
МАША	
КОСЯ	
СЕРЁЖА	
ВАНЯ	

Да	Нет
	
	
	

# АДВЕНТ - КАЛЕНДАРЬ





# ДЕЛО ДНЯ



# ДЕЛО ДНЯ



# ДЕЛО ДНЯ



# ИНФОРМИРОВАНИЕ РОДИТЕЛЕЙ

**ВНИМАНИЕ!**

**ВНИМАНИЕ!**

**ДОРОГИЕ НАШИ МАМЫ И ПАПЫ!**  
Мы, ваши дети, хотим узнать всё про снег

- Почему снег белого цвета? (Алиса)
- Как образуются снежинки? (Маша)
- Почему снег тает? (Катя)
- Можно есть снег? (Артем)
- Из чего состоит снег? (Дима)

**ПРОСИМ ВАС, ПОМОГИТЕ НАМ В ПОИСКЕ ИНФОРМАЦИИ!**  
Ваши любимые дочки и сыночки.

Помогите сделать кристаллы из соли и сахара. **КАТЯ**

Помогите подобрать энциклопедию с информацией о снеге. **АРТЕМ**

Помогите подобрать познавательные мультфильмы про снег. **ДИМА**

Почитайте нам стихи про снег. **АЛИСА**

Изготовьте для нас «снежки» для метания. **МАША**

# ИНФОРМИРОВАНИЕ РОДИТЕЛЕЙ

**ВНИМАНИЕ! ВНИМАНИЕ!**

**ДОРОГИЕ НАШИ  
МАМЫ И ПАПЫ!**

Мы, ваши дети, на прогулке во  
время наблюдения нашли  
фантик.

У нас возникла проблема:  
**«Что с фантиками можно  
делать?»**

**ПРОСИМ ВАС, ПОМОГИТЕ НАМ В  
ПОИСКЕ ИНФОРМАЦИИ!**

Ваши любимые дочки и сыночки.



КАК ФАНТИКИ  
ПОЯВИЛИСЬ?

ЗАЧЕМ  
ЗАВОРАЧИВАТЬ  
КОНФЕТЫ  
В ФАНТИКИ?



КАК  
С ФАНТИКОМ  
ИГРАТЬ?



ЧТО ИЗ ФАНТИКОВ  
МОЖНО СДЕЛАТЬ?



# ИНФОРМИРОВАНИЕ РОДИТЕЛЕЙ



# ИНФОРМИРОВАНИЕ РОДИТЕЛЕЙ

## Уважаемые папы и мамы!

Приглашаем Вас принять участие в нашем проекте. Мы надеемся, что наш проект поможет: лучше узнать о нашем городе, воспитать гордость за нашу малую родину. Мы хотим знать об истоках образования нашего г. Нижнеудинска, о достопримечательностях и культурных памятниках. Поэтому важно, чтобы вы нас поддержали.

Ваши любимые дети.

## Это в наших силах

Наши родители	Мы можем составить с ребенком рассказ об известном месте города	Мы можем подобрать вырезки старинных изображений нашего города	Мы можем принести фото памятников и красивых мест нашего г. Нижнеудинска	Мы можем организовать экскурсию в краеведческий музей	Мы можем изготовить настольно-печатные игры о нашем городе	Мы можем организовать встречу с интересными людьми г. Нижнеудинска
Труфанова Елизавета Владимировна					✓	
Хакимовы Евгения Викторовна		✓				
Тютрюны Мария Ивановна и Александр Борисович						✓
Дроздовы Анжела Романовна и Андрей Сергеевич				✓		
Ермаловы Елена Николаевна и Илья Анатольевич						
Заватские Виктория Николаевна и Алексей Юрьевич	✓				✓	
Гертер Татьяна Александровна и Константин Эдуардович			✓			
Нездиймынова Валентина Вячеславовна и Александр Сергеевич	✓					
Парилова Наталья Сергеевна			✓			
Галкина Наталья Владимировна						✓

# ИНФОРМИРОВАНИЕ РОДИТЕЛЕЙ

Как мы готовимся к спектаклю...

## «Как лечили петушка»



афиша, билеты,



все готово!

**АФИША**  
средняя группа №3  
представляет  
**6 НОЯБРЯ В 10.30**  
спектакль  
по сказке  
**Алексея Крылова**  
**«КАК ЛЕЧИЛИ ПЕТУШКА»**



Наши юные артисты  
Василиса Васильева  
София Ниханович

Ульяна Бородина  
Маша Бакетова  
Милана Морозова  
София Яблочкина  
Никита Перфильев





# ГОВОРЯЩАЯ СТЕНА

«В мире полезных вещей»



- 2 МАРИНА ИГРАТЬ А СЕМЬЯ
- 1 СОН Я ИГРАТЬ А СЕМЬЯ
- 1 СДЕЛАТЬ СХЕМУ ИЗ ПАРТИНКОВ КАК ЗАКЛЮЧИТЕЛЬНО ДО ПОДЪЕЗДА
- 1 АЛЕКСИ ПОСЧИТАТЬ СКОЛЬКО ЛАМПОЧЕК В ГРУППЕ
- 3 ГДЕ Б О Д → ПОСТРОИТЬ СЛАЙД-СХЕМУ
- 3 КТО ИМЯ САМО ПО ВЗРОСЛЫМ МАКЕТ ПАРКА УМНИМИ ИРОНОРИИ
- 3 МАМА СДЕЛАТЬ 90°
- 2 НАРИСОВАТЬ РИСУНОК ПЛАВИА ДА СОЛОННОСТИ С ЭЛЕКТРОПРИБОРАМИ
- 2 ВИКА РАСКРАСКИ
- 2 АЛЕКС ЛЕПИТЬ ЭЛЕКТРОПРИБОРЫ
- 1 КРИСТИНА ЗАДАЧА ПРИО
- 1 СЧИТАТЬ ИНТЕРЕСНУЮ ИСТОРИЮ ПРО ЛАМПОЧКУ
- 1 БОГДАН ОПЫТ С ВОЗДУШНЫМИ РАКЕТАМИ
- 1 НАРИСОВАТЬ КАРТИНКУ КАК СЕМЬЯ ВКЛЮЧАЕТ СВЕТО
- 1 ЧАСТЬ ОПЫТ ЖИВЫХ ДОЛБЕЖИ
- 4



ЗАГАДКА ДНЯ



ЧТО УЗНАЕМ?



КАК УЗНАЕМ!?

МАРИНА ОТКУДА ИДЕТ СВЕТО?

АЛЕКС ПОЧЕМУ ГО НЕ МОЖЕ РАБОТАТЬ?

ПОЧЕМУ НЕ МОЖЕ РАБОТАТЬ ЭЛЕКТРОПРИБОР?

ЖЕНЯ ТАКАКО АДИМЧЕК КАКО УТОБИ КОБАКИ НАМУ ПЛАНЕТУ?

БОГДАН КАК А ЗАРАТ ЗАКЛЮЧИТЬ?

КАКИЕ ЭЛЕКТРИЧЕСКИЕ ПРИБОРЫ ЕСТЬ В АДЕТЕКТОР САЛУ?

ЧТО УЗНАЕМ!

АЛЕКС ЧТО БЫЛО ТЕПЛО АДОМ

АЛЕКС А ДАЕТ СВЕТО

ГДЕ Б СВЕТО НАДО ВЫКЛЮЧАТЬ

БОГДАН ВО НЕГО РАБОТАЕТ ПРИКАРЫ

АЛЕКС

РАККА

ПРОСМОТРЕТЬ МУЛТ ФИЛМЫ



# МНЕМОТАБЛИЦА

<p>1</p> 	<p>КАК</p>	<p>2</p> 	<p>КАК</p>
<p>3</p> 		<p>4</p> 	

Снег такой колочий,  
Как хвоя у ёлки.

На морозе жгучий,  
Как укусы пчёлки.

Снег тепла боится,  
На морозе в скрип.

Снег сухой искрится,  
Мокрый к нам придёт!

На морозе в скрип,  
Снег тепла боится.

Мокрый к нам придёт,  
Снег сухой искрится.

# МНЕМОТАБЛИЦА

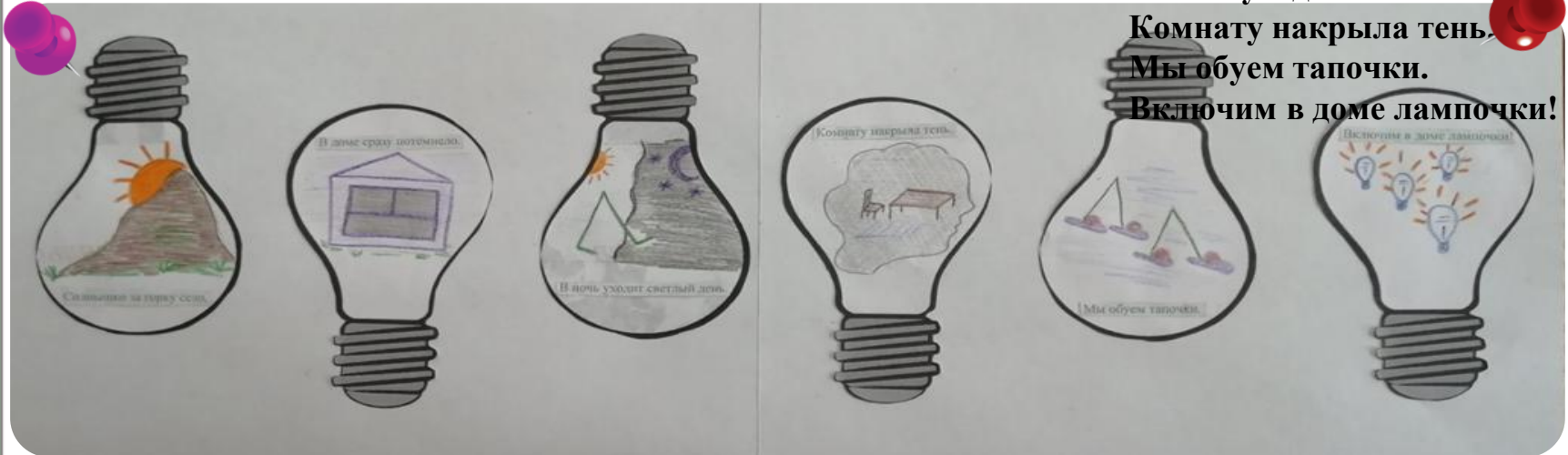
Л.Н. Толстой. Быль «Косточка»



З. Александрова . Стихотворение «Ёлочка»

# МНЕМОДОРОЖКА

Солнышко за горку село,  
В доме сразу потемнело.  
В ночь уходит светлый день.  
Комнату накрыла тень.  
Мы обуем тапочки.  
Включим в доме лампочки!



Люблю тебя, мой Нижнеудинск,  
Как блики солнца поутру.  
Люблю прохладу твоих улиц  
И шелест листьев на ветру.

# МНЕМОСХЕМА



Слика от стихотвореня конфета  
Слика волшебное лето

# ПОЯСНИТЕЛЬНАЯ ЗАПИСКА

- **Методика «Линейный календарь»**

Линейный календарь предназначен для формирования у детей начальных представлений о времени.

Линейный календарь создаётся детьми и ежедневно заполняется. Размещается на видном месте на уровне глаз детей, так чтобы во время *«утреннего сбора»* дети имели возможность с ним работать.

- **Методика «Загадки»**

Методика «Загадки» помогает быстро, ненавязчиво, незаметно для ребёнка провести диагностику усвоения им того или иного понятия.

Работа с линейным календарём и методикой «Загадки» описана в Примерной основной общеобразовательной программе дошкольного образования ПРОдетей Е.Г. Юдина, Е.В. Бодрова.

- **Адвент - календарь** - это календарь приближения события. Состоит из разных деталей – всё это зависит от фантазии, возраста и увлечений детей. Стиль оформления должен соответствовать теме. Календарь должен быть доступным и многофункциональным.

Присутствие тайны. Дети очень любопытны, а наличие кармашков создаёт интерес и предвкушение сюрприза. Адвент-календарь предполагает свои правила игры. Один день – одно задание.

Число дней календаря зависит от периода реализации темы, и составляют от недели до месяца.