

Муниципальное казенное дошкольное образовательное учреждение  
«Детский сад №208 г. Нижнеузинск»

# ПАСПОРТ

исследовательского проекта по методике Н.А. Веракса, А.Н. Веракса

**Почему детям нужно зимой носить валенки?**

В ПОДГОТОВИТЕЛЬНОЙ ГРУППЕ

2020 год





**Вид проекта:**

исследовательский

**Участники проекта:**

дети подготовительной группы  
воспитатель, родители

**Сроки проведения:**

Долгосрочный – 2 недели

**Проблема:**

почему детям нужно  
зимой носить валенки?





## **Цель:**

овладение умением устанавливать причинно-следственные связи, формировать выводы в процессе ответа на вопрос о том, почему зимой нужно носить детям валенки.

## **Задачи проекта:**



### **Задачи детей:**

- 1) узнать, когда появились первые валенки;
- 2) узнать, зачем детям нужно зимой носить валенки;

### **Задачи педагогов:**

- 1) формировать представления детей об истории возникновения валенок;
- 2) развивать интерес к познавательно-исследовательской деятельности;
- 3) формировать умения детей:
  - устанавливать причинно-следственные связи, проводить опыты и делать выводы;
  - сравнивать защитные свойства валенок и зимних сапог при низкой температуре.

### **Задачи, направленные на родителей:**

- 1) включать родителей в совместную деятельность по реализации проекта;
- 2) ориентировать родителей на развитие познавательно-исследовательской деятельности ребёнка;
- 3) способствовать развитию партнёрской позиции родителей в общении с ребёнком, развитию положительной самооценки и уверенности в себе.



## **Обеспечение проекта:**



### **Ресурсы**

**Информационные:** художественная литература:

- познавательная литература (детские энциклопедии В.В. Демькин «Почемучка», А.И. Ким «Обо всём на свете»);
- детская художественная литература: М. Пришвин «Дедушкин валенок», Б. Аксюзов «Валенки для Вареньки», В. Новиков «Тёплые валенки»;
- авторские презентации «История создания валенок», «Интересное о валенках», «Польза валенок».

**Технические:** ноутбук, видеопроектор, интерактивная доска, музыкальный центр.

**Оборудование для опытов:** виды шерсти (овечья, собачья, кроличья), баночки с горячей и холодной водой, мокрая ткань, сырое яйцо, электронный термометр для измерения температуры материалов (дерево, камень, резина), валенки, сапоги.





## **Этапы реализации проекта:**

*1 ЭТАП Создание ситуации, в ходе которой ребёнок самостоятельно или с помощью или с помощью взрослого пришёл к формулировке исследовательской задачи:*

### Проблемная ситуация

На прогулке у Виталика стали замерзать ноги в сапогах. Стали выяснять, у кого ещё замёрзли ноги, а у кого нет. Выяснили, что у детей, которые были обуты в валенки, ноги не замёрзли.

После прогулки стали рассказывать о своих ощущениях, в какой обуви было теплее. Дети захотели узнать полезные свойства валенок. Почему ноги мёрзнут в сапогах, а в валенках не мёрзнут? В ходе рассуждения *формулировалась проблема: почему детям нужно зимой носить валенки?* Была сформулирована исследовательская задача: *узнать, почему в валенках теплее?*



**II ЭТАП Реализация проекта**  
**Поиск ответа на поставленный вопрос**  
**Проведение опроса. Оформление результатов опроса**

	Что мы знаем?	Что хотим узнать?	Как мы можем это узнать?
Виталик	Валенки носят зимой, они тёплые.	Как делают валенки? Из чего делают валенки?	Спрошу у мамы. Папа, наверное, знает.
Диана	Они бывают разного цвета: чёрные, серые, белые, красные, синие, коричневые	Как появились первые валенки? Во всех ли странах зимой носят валенки?	Можно посмотреть в интернете, спросить у Алисы в телефоне. Она всё знает.
Алёша	Валенки могут быть мокрыми.	Что такое валенки? А как делают разноцветные валенки?	Нужно посмотреть словарь и почитать в энциклопедии.
Ярик	Валенки могут носить дети и взрослые, они бывают даже огромными.	Почему валенки называют валенками? Почему в них не мёрзнут ноги?	Можно у всех поспрашивать: и дома и в детском саду. Можно посмотреть по телевизору



## Проведение опроса.

### Оформление результатов опроса

	ЧТО МЫ ЗНАЕМ?	ЧТО МЫ ХОТИМ УЗНАТЬ?	КАК МЫ МОЖЕМ ЭТО УЗНАТЬ?
<b>ВИТАЛИК</b>	Валянки носят дружок, они теплые.	Как делают валянки? Из чего делают валянки?	Спрашу у мамы. Мама, наверное знает.
<b>ДИАНА</b>	Они бывают разных цвета: серые, белые, бежевые, красные, синие, коричневые.	Как появились первые валянки? Во всех ли странах делают валянки?	Можно посмотреть в интернете, спросить у Анны в телефоне. Она всё знает.
<b>АЛЁША</b>	Валянки могут быть шерстяные.	А как делают разноцветные валянки?	Хорошо посмотреть и почитать в энциклопедии.
<b>РЯНК</b>	Валянки могут носить даже взрослые, они бывают даже серыми.	Почему валянки называют валяными? Почему в них не мерзнут ноги?	Можно у всех поспрашивать; и дома и в детском саду. Можно посмотреть по телевизору.

### Результаты опроса выбранными детьми людей

#### ЧТО ГОВОРИТ СЕМЬЯ ВИТАЛИКА:



МАМА

Валянки делают на фабрике. Изготавливают их из овечьей шерсти. В валянках ноги никогда не замёрзнут, они даже спасают ноги от жары.



ПАПА

Я думаю, что валянки носят только в нашей стране России. А в других странах носят сапоги, кроссовки, ботинки.



БАБУШКА

Валянки — это зимние мягкие сапоги, сделанные из шерсти. Появились очень давно. И носили их раньше и бедные люди, и богатые.



ДЕДУШКА

В валянках никогда ноги не устанут.



БРАТ

Я думаю, что разноцветные валянки получаются потому, что их красят в разные цвета.

#### ЧТО ГОВОРИТ СЕМЬЯ ДИАНЫ:



ПАПА

Есть даже песня про валянки: «Валянки, валянки, Эх, да не подшиты стареньки».



МАМА

Очень-очень давно валянки делали вручную, а сейчас их изготавливают на фабрике.



СЕСТРА

Когда валянки порвутся, есть люди, которые умеют подшивать валянки. В подшитых валянках ещё долгое время можно ходить.



БАБУШКА

Изготовление валянок — дело не простое. Здесь нужна сила и много терпения, нужна сноровка и умения.



ДЕДУШКА

Валянки делают из овечьей шерсти. Эта шерсть самая тёплая. Поэтому, в валянках никакие морозы не страшны.



## ЧТО ГОВОРЯТ ДРУЗЬЯ:



ТАНЯ

Сначала, когда валенки оденешь, в них как-то не очень хорошо ходить, а потом, когда их поносишь, то уже хорошо ходить.



ПЕТЯ

А я один раз прошёл по очень мокрому снегу, потому что снег таял. Валенки сильно промокли и мне потом валенки ноги жали.



ПОЛИНА

А ещё валенки все одинаковые. Поэтому их надо подписывать, чтобы не перепутать. Мне мама сделала на валенках снежинки.



МИРОН

Валенки бывают с резиновой подошвой. А если одеть валенки босиком, то они колючие, а если в носках, то в них очень тепло.

## КАК ПРОВЕРИТЬ



Интернет — источник самой разнообразной информации по всем вопросам



В книгах, энциклопедиях можно узнать ответ на все интересные вопросы. Книга — источник знаний.

## Выбор наиболее правильного ответа с точки зрения авторов проекта (гипотеза проекта)



ДЕДУШКА

ВАЛЕНКИ ДЕЛАЮТ ИЗ ОВЕЧЬЕЙ ШЕРСТИ. ЭТА ШЕРСТЬ САМАЯ ТЁПЛАЯ. ПОЭТОМУ, В ВАЛЕНКАХ НИКАКИЕ МОРОЗЫ НЕ СТРАШНЫ.

Выбрано предположение дедушки Дианы



## Возможные способы проверки



Поиск информации в энциклопедиях



Поиск информации в интернете



Проведение опыта  
«Почему заготовку валенка  
опускают в горячую воду»






Проведение опыта  
«Измерение температуры материалов»

## Результат проверки правильности ответа





# Оформление проектной книжки





### III ЭТАП Презентация проекта



**Защита проектов в рамках муниципального конкурса детских  
«Я – исследователь»  
для детей старшего дошкольного возраста**



**IV ЭТАП Выставка проектов.  
Создание развивающих игр и заданий.**



Рисование «Чудесные валенки»



«Валенки для великана»



Детско-родительская выставка  
«Коллекция валенок»



Аппликация выполненная детьми  
«Чудо – валенки своими руками»



Рисование  
«Валенки для Вареньки»



Развивающая игра  
«Почини валенки»



Развивающая игра «Найди пару»



## Игры для закрепления и систематизации знаний, полученные в ходе работы над проектом



Развивающие игры  
«Найди пару», «Почини валенки»



- Игра «Выбери из какой шерсти можно изготовить валенки»;
- Игра «Собери валенки» (пазлы);
- Пение песен про валенки;
- Лепка из солёного теста «Валенки для Вареньки»;
- Развлечение «Валенки да валенки»;
- Придумывание загадок про валенки»;

### Заключение

В результате изучения различной литературы, интернет-источников, проведённых опытов были сделаны следующие выводы:

Наша цель достигнута. Мы доказали, что валенки – тёплая обувь, они сделаны из шерсти, не пропускают холод, в них всегда тепло и ноги не мёрзнут. Валенкам не страшны самые сильные морозы.

Таким образом, наша гипотеза полностью подтвердилась.